

**Balanco Orçamentário**

## ORÇAMENTOS FISCAL E DA SEGURIDADE SOCIAL

**a. Quadro Principal****DCASP - Demonstrações Contábeis**

RECEITAS ORÇAMENTÁRIAS	PREVISÃO INICIAL (a)	PREVISÃO ATUALIZADA (b)	RECEITAS REALIZADAS (c)	SALDO (d) = (c-b)
<b>Receitas Correntes (I)</b>	<b>58.275.000,00</b>	<b>58.275.000,00</b>	<b>57.463.235,03</b>	<b>(811.764,97)</b>
Impostos, Taxas e Contribuições de Melhoria	1.921.000,00	1.921.000,00	2.871.533,69	950.533,69
Receita de Contribuições	565.000,00	565.000,00	478.156,22	(86.843,78)
Receita Patrimonial	371.000,00	371.000,00	628.439,46	257.439,46
Receita Agropecuária	0,00	0,00	0,00	0,00
Receita Industrial	0,00	0,00	0,00	0,00
Receita de Serviços	0,00	0,00	0,00	0,00
Transferências Correntes	55.418.000,00	55.418.000,00	52.008.539,92	(3.409.460,08)
Outras Receitas Correntes	0,00	0,00	1.476.565,74	1.476.565,74
<b>Receitas de Capital (II)</b>	<b>4.725.000,00</b>	<b>4.725.000,00</b>	<b>2.511.055,75</b>	<b>(2.213.944,25)</b>
Operações de Crédito	0,00	0,00	0,00	0,00
Alienação de Bens	0,00	0,00	0,00	0,00
Amortizações de Empréstimos	0,00	0,00	0,00	0,00
Transferências de Capital	4.725.000,00	4.725.000,00	2.511.055,75	(2.213.944,25)
Outras Receitas de Capital	0,00	0,00	0,00	0,00
<b>SUBTOTAL DAS RECEITAS (III) = (I + II)</b>	<b>63.000.000,00</b>	<b>63.000.000,00</b>	<b>59.974.290,78</b>	<b>(3.025.709,22)</b>
<b>Operações de Crédito/Refinanciamento (IV)</b>	<b>0,00</b>	<b>0,00</b>	<b>0,00</b>	<b>0,00</b>
Operações de Crédito Internas	0,00	0,00	0,00	0,00
Mobiliária	0,00	0,00	0,00	0,00
Contratual	0,00	0,00	0,00	0,00
Operações de Crédito Externas	0,00	0,00	0,00	0,00
Mobiliária	0,00	0,00	0,00	0,00
Contratual	0,00	0,00	0,00	0,00
<b>SUBTOTAL COM REFINANCIAMENTO (V) = (III + IV)</b>	<b>63.000.000,00</b>	<b>63.000.000,00</b>	<b>59.974.290,78</b>	<b>(3.025.709,22)</b>
<b>Déficit (VI)</b>	<b>0,00</b>	<b>0,00</b>	<b>0,00</b>	<b>0,00</b>
<b>TOTAL (VII) = (V + VI)</b>	<b>63.000.000,00</b>	<b>63.000.000,00</b>	<b>59.974.290,78</b>	<b>(3.025.709,22)</b>
<b>Saldos de Exercícios Anteriores (Utilizados Para Créditos Adicionais)</b>	<b>0,00</b>	<b>0,00</b>	<b>0,00</b>	<b>0,00</b>
Recursos Arrecadados em Exercícios Anteriores	0,00	0,00	0,00	0,00
Superávit Financeiro	0,00	0,00	0,00	0,00
Reabertura de Créditos Adicionais	0,00	0,00	0,00	0,00

DESPESAS ORÇAMENTÁRIAS	DOTAÇÃO INICIAL (d)	DOTAÇÃO ATUALIZADA (e)	DESPESAS EMPENHADAS (f)	DESPESAS LIQUIDADAS (g)	DESPESAS PAGAS (h)	SALDO DA DOTAÇÃO (i) = (e-f)
<b>Despesas Correntes (VIII)</b>	<b>48.910.000,00</b>	<b>55.404.127,50</b>	<b>52.203.101,86</b>	<b>51.703.101,86</b>	<b>51.487.121,64</b>	<b>3.201.025,64</b>
Pessoal e Encargos Sociais	34.255.000,00	32.382.532,52	30.642.282,68	30.044.772,45	30.044.772,45	1.740.249,84
Juros e Encargos da Dívida	0,00	0,00	0,00	0,00	0,00	0,00
Outras Despesas Correntes	14.655.000,00	23.021.594,98	21.560.819,18	21.560.819,18	21.442.439,19	1.460.775,80
<b>Despesas de Capital (IX)</b>	<b>13.690.000,00</b>	<b>7.195.872,50</b>	<b>5.150.763,25</b>	<b>5.150.763,25</b>	<b>5.150.763,25</b>	<b>2.045.109,25</b>
Investimentos	13.490.000,00	6.896.156,37	4.851.047,12	4.851.047,12	4.851.047,12	2.045.109,25
Inversões Financeiras	0,00	0,00	0,00	0,00	0,00	0,00
Amortização da Dívida	200.000,00	299.716,13	299.716,13	299.716,13	299.716,13	0,00
<b>Reserva de Contingência (X)</b>	<b>400.000,00</b>	<b>400.000,00</b>	<b>0,00</b>	<b>0,00</b>	<b>0,00</b>	<b>400.000,00</b>
<b>SUBTOTAL DAS DESPESAS (XI) = (VIII + IX + X)</b>	<b>63.000.000,00</b>	<b>63.000.000,00</b>	<b>57.353.865,11</b>	<b>56.853.865,11</b>	<b>56.637.884,89</b>	<b>5.646.134,89</b>
<b>Amortização da Dívida /Refinanciamento (XII)</b>	<b>0,00</b>	<b>0,00</b>	<b>0,00</b>	<b>0,00</b>	<b>0,00</b>	<b>0,00</b>
Amortização da Dívida Interna						
Dívida Mobiliária	0,00	0,00	0,00	0,00	0,00	0,00
Outras Dívidas	0,00	0,00	0,00	0,00	0,00	0,00
Amortização da Dívida Externa	0,00	0,00	0,00	0,00	0,00	0,00
Dívida Mobiliária	0,00	0,00	0,00	0,00	0,00	0,00
Outras Dívidas	0,00	0,00	0,00	0,00	0,00	0,00
<b>SUBTOTAL COM REFINANCIAMENTO (XIII) = (XI + XII)</b>	<b>63.000.000,00</b>	<b>63.000.000,00</b>	<b>57.353.865,11</b>	<b>56.853.865,11</b>	<b>56.637.884,89</b>	<b>5.646.134,89</b>
<b>Superávit (XIV)</b>			<b>2.620.425,67</b>			
<b>TOTAL (XV) = (XIII + XIV)</b>	<b>63.000.000,00</b>	<b>63.000.000,00</b>	<b>59.974.290,78</b>	<b>56.853.865,11</b>	<b>56.637.884,89</b>	<b>3.025.709,22</b>
Reserva do RPPS	0,00	0,00	0,00	0,00	0,00	0,00

Em conformidade com a IPC 07/2020

*Domingos Pinheiro Cirqueira*  
DOMINGOS PINHEIRO CIRQUEIRA  
PREFEITO MUNICIPAL

*Gilson Nogueira Lima*  
GILSON NOGUEIRA LIMA  
Contador  
CRC-12078 - MA



## PREFEITURA DE MONTES ALTOS

## b. Quadro da Execução dos Restos a Pagar Não Processados

## DCASP - Demonstrações Contábeis

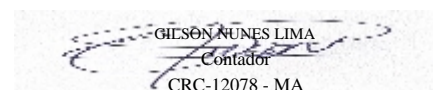
RESTOS A PAGAR NÃO PROCESSADOS	INSCRITOS EM EXERCÍCIOS ANTERIORES	EM 31 DE DEZEMBRO DO EXERCÍCIO ANTERIOR	LIQUIDADOS	PAGOS	CANCELADOS	SALDO
	(a)	(b)	(c)	(d)	(e)	f= (a+b-d-e)
RESTOS A PAGAR	17.362,07	1.084.721,42	0,00	0,00	0,00	1.102.083,49
<b>TOTAL</b>	<b>17.362,07</b>	<b>1.084.721,42</b>	<b>0,00</b>	<b>0,00</b>	<b>0,00</b>	<b>1.102.083,49</b>

Em conformidade com a IPC 07/2014 / PORTARIA Nº 438, DE 12 DE JULHO DE 2012.

5.3.1.2.0.00.00 +	5.3.1.1.0.00.00	6.3.1.3.0.00.00	6.3.1.4.0.00.00	6.3.1.9.0.00.00
5.3.1.3.0.00.00 +				
5.3.1.6.0.00.00 (-)				
6.3.1.6.0.00.00				



DOMINGOS PINHEIRO CIRQUEIRA  
PREFEITO MUNICIPAL



GIESON NUNES LIMA  
Contador  
CRC-12078 - MA



## Quadro da Execução dos Restos a Pagar Processados

## DCASP - Demonstrações Contábeis


EXECUÇÃO DE RESTOS A PAGAR PROCESSADOS	INSCRITOS		PAGOS	CANCELADOS	SALDO
	EM EXERCÍCIOS ANTERIORES	EM 31 DE DEZEMBRO DO EXERCÍCIO ANTERIOR			
	(a)	(b)			
RESTOS A PAGAR	100.183,26	825.557,86	825.557,86	0,00	100.183,26
<b>TOTAL</b>	<b>100.183,26</b>	<b>825.557,86</b>	<b>825.557,86</b>	<b>0,00</b>	<b>100.183,26</b>

Em conformidade com a IPC 07/2020

5.3.2.2.0.00.00 +	5.3.2.1.0.00.00	6.3.2.2.0.00.00	6.3.2.9.0.00.00
5.3.2.6.0.00.00 (-)			
6.3.2.6.0.00.00			



DOMINGOS PINHEIRO CIRQUEIRA  
PREFEITO MUNICIPAL



GILSON NUNES LIMA  
Contador  
CRC-12078 - MA



## PREFEITURA DE MONTES ALTOS

## d. Notas Explicativas

## DCASP - Demonstrações Contábeis

Conta	Descrição	Valores em R\$
	<b>Déficit Orçamentário apurado na linha (VII)</b>	<b>0,00</b>
	<b>Superávit Orçamentário apurado na linha (XVI)</b>	<b>2.620.425,67</b>
3.5.1.1.2.00.00	TRANSFERÊNCIAS CONCEDIDAS PARA A EXECUÇÃO ORÇAMENTÁRIA - INTRA C	10.653.081,53
4.5.1.1.2.00.00	TRANSFERÊNCIAS RECEBIDAS PARA A EXECUÇÃO ORÇAMENTÁRIA - INTRA OF:	10.654.542,13
	<b>Saldo apurado:</b>	<b>2.621.886,27</b>

**Complemento da Nota Explicativa:**



## Balança Financeiro - INGRESSOS

## a. Quadro Principal

	Nota	Exercício Atual	Exercício Anterior
		jan. a dez. 2025	jan. a dez. 2024
<b>Receita Orçamentária (I)</b>	6.2.1.2. - 6.2.1.3.	<b>59.974.290,78</b>	<b>51.232.417,04</b>
<b>Recursos Não Vinculados</b>		<b>26.964.075,49</b>	<b>23.697.722,01</b>
<b>Recursos Vinculados (EXCETO AO RPPS)</b>		<b>33.010.215,29</b>	<b>27.534.695,03</b>
Recursos Vinculados à Educação		18.617.401,48	18.132.024,08
Recursos Vinculados à Saúde		7.987.059,84	8.374.581,22
Recursos Vinculados à Assistência Social		517.693,77	504.824,84
Recursos Vinculados à Previdência Social (EXCETO RPPS)		0,00	0,00
Demais Vinculações Decorrentes de Transferências		5.389.936,84	1.557,85
Demais Vinculações Legais		498.123,36	521.707,04
Outras Vinculações		0,00	0,00
<b>Recursos Vinculados ao RPPS</b>		<b>0,00</b>	<b>0,00</b>
Recursos Vinculados ao RPPS - Fundo em Capitalização (Plano Previdenciário)		0,00	0,00
Recursos Vinculados ao RPPS - Fundo em Repartição (Plano Financeiro)		0,00	0,00
Recursos Vinculados ao RPPS - Taxa de Administração		0,00	0,00
<b>Transferências Financeiras Recebidas /Reavaliação de Ativos (II)</b>		<b>10.654.542,13</b>	<b>9.838.486,68</b>
Transferências Recebidas para a Execução Orçamentária	4.5.1.1.0.00.00.00.00.0000	10.654.542,13	9.838.486,68
Transferências Recebidas Independentes de Execução Orçamentária	4.5.1.2.0.00.00.00.00.0000	0,00	0,00
Transferências Recebidas para Aportes de recursos para o RPPS	4.5.1.3.0.00.00.00.00.0000	0,00	0,00
Transferências Recebidas para Aportes de recursos para o RGPS	9.9.9.0.00.00.00.00.0000	0,00	0,00
Reavaliação de Outros Ativos	4.6.1.9.1.00.00.00.00.0000	0,00	0,00
Remuneração depósitos bancários e aplicações financeiras-Longo Prazo	4.4.5/6.2.1.2	0,00	0,00
<b>Outras Movimentações Financeiras Recebidas (III)</b>		<b>0,00</b>	<b>0,00</b>
Resgate de Investimentos e Aplicações Financeiras (C)(Indicador P)	1.2.1.3.0.00.00.00.00.0000	0,00	0,00
Desbloqueios de Valores em Caixa			
<b>Recebimentos Extraorçamentários (IV)</b>		<b>9.245.586,19</b>	<b>8.659.225,21</b>
Inscrição de Restos a Pagar Não Processados	(6.2.2.1.3.01 + 6.2.2.1.3.02 + 6.2.2.1.3.05 + 6.2.2.1.3.06)	500.000,00	1.084.721,42
Inscrição de Restos a Pagar Processados	(6.2.2.1.3.03 + 6.2.2.1.3.07)	215.980,22	825.557,86
Demais Obrigações a Curto Prazo	2.1.8.8.0.00.00.00.00.0000	8.529.605,97	6.748.945,28
Créditos por Danos ao Patrimônio	1.1.3.4.0.00.00.00.00.0000	0,00	0,00
Adiantamentos Concedidos	1.1.3.1.0.00.00.00.00.0000	0,00	0,00
Outros Créditos a Receber e Valores a Curto Prazo	1.1.3.8.0.00.00.00.00.0000	0,00	0,65
<b>Saldo do Exercício Anterior (V)</b>		<b>5.945.326,16</b>	<b>3.708.128,66</b>
Caixa e Equivalentes de Caixa (Exceto RPPS)	1.1.1.0.0.00.00.00.00.0000	5.929.102,62	3.708.128,66
Caixa e Equivalentes de Caixa RPPS	1.1.1.1.1.06.00.00.00.0000	0,00	0,00
Depósitos Restituíveis e Valores Vinculados	1.1.3.5.0.00.00.00.00.0000	16.223,54	0,00
Investimentos e Aplicações Temporárias a Curto Prazo	1.1.4.0.0.00.00.00.00.0000	0,00	0,00
<b>TOTAL (VI) = (I + II + III + IV + V)</b>		<b>85.819.745,26</b>	<b>73.438.257,59</b>

*Domingos Pinheiro Cirqueira*  
DOMINGOS PINHEIRO CIRQUEIRA  
PREFEITO MUNICIPAL


*GILSON NUNES LIMA*  
GILSON NUNES LIMA  
Contador/CRC-12078 - MA

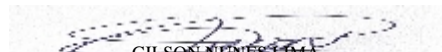


## Balanço Financeiro - DISPÊNDIOS

## a. Quadro Principal

	Nota	Exercício Atual	Exercício Anterior
		jan. a dez. 2025	jan. a dez. 2024
<b>DESPESA ORÇAMENTÁRIA (VII)</b>	6.2.2.1.3	<b>57.353.865,11</b>	<b>51.217.143,26</b>
<b>Recursos Não Vinculados</b>		<b>27.149.092,11</b>	<b>21.741.136,05</b>
<b>Recursos Vinculados (EXCETO AO RPPS)</b>		<b>29.488.792,78</b>	<b>27.565.727,93</b>
Recursos Vinculados à Educação		20.073.893,64	18.297.143,31
Recursos Vinculados à Saúde		7.559.084,77	7.866.370,38
Recursos Vinculados à Assistência Social		705.353,65	1.152.848,49
Recursos Vinculados à Previdência Social (EXCETO RPPS)		0,00	0,00
Demais Vinculações Decorrentes de Transferências		617.191,19	205.261,84
Demais Vinculações Legais		533.269,53	44.103,91
Outras Vinculações		0,00	0,00
<b>Recursos Vinculados à Previdência Social – RPPS</b>		<b>0,00</b>	<b>0,00</b>
Recursos Vinculados ao RPPS - Fundo em Capitalização (Plano Previdenciário)		0,00	0,00
Recursos Vinculados ao RPPS - Fundo em Repartição (Plano Financeiro)		0,00	0,00
Recursos Vinculados ao RPPS - Taxa de Administração		0,00	0,00
<b>Transferências Financeiras Concedidas / Reavaliação de Ativos (VIII)</b>		<b>10.654.542,13</b>	<b>9.838.486,03</b>
Transferências Concedidas para a Execução Orçamentária	3.5.1.1.0.00.00.00.00.0000	10.653.081,53	9.817.454,31
Transferências Concedidas Independentes de Execução Orçamentária	3.5.1.2.0.00.00.00.00.0000	1.460,60	21.031,72
Transferências Concedidas para Aportes de recursos para o RPPS	3.5.1.3.0.00.00.00.00.0000	0,00	0,00
Transferências Concedidas para Aportes de recursos para o RGPS	3.5.1.4.0.00.00.00.00.0000	0,00	0,00
Reavaliação de Outros Ativos	3.6.1.3.1.00.00.00.00.0000	0,00	0,00
Perdas de Créditos e de Investimentos em Aplicações	3.6.1.7.1.00.00.00.00.0000	0,00	0,00
<b>Outras Movimentações Financeiras Concedidas (IX)</b>		<b>0,00</b>	<b>0,00</b>
Transferências para Investimentos e Aplicações Financeiras (D)(Indicador P)	1.2.1.3.0.00.00.00.00.0000	0,00	0,00
Bloqueios de Valores em Caixa			
<b>Pagamentos Extraorçamentários (X)</b>		<b>7.443.761,74</b>	<b>6.437.302,14</b>
Pagamentos de Restos a Pagar Não Processados	6.3.1.4.0.00.00.00.00.0000	0,00	72.805,39
Pagamentos de Restos a Pagar Processados	6.3.2.2.0.00.00.00.00.0000	825.557,86	727.160,80
Depósitos Restituíveis e Valores Vinculados	2.1.8.8.0.00.00.00.00.0000	6.618.203,88	5.637.335,30
Créditos por Danos ao Patrimônio	1.1.3.4.0.00.00.00.00.0000	0,00	0,00
Adiantamentos Concedidos	1.1.3.1.0.00.00.00.00.0000	0,00	0,00
Outros Créditos a Receber e Valores a Curto Prazo	1.1.3.8.0.00.00.00.00.0000	0,00	0,65
<b>Saldo para o Exercício Seguinte (XI)</b>		<b>10.367.576,28</b>	<b>5.945.326,16</b>
Caixa e Equivalentes de Caixa (exceto RPPS)	1.1.1.0.00.00.00.00.0000	10.351.352,74	5.929.102,62
Caixa e Equivalentes de Caixa RPPS	1.1.1.1.1.06.00.00.00.0000	0,00	0,00
Depósitos Restituíveis e Valores Vinculados	1.1.3.5.0.00.00.00.00.0000	16.223,54	16.223,54
Investimentos e Aplicações Temporárias a Curto Prazo	1.1.4.0.00.00.00.00.0000	0,00	0,00
<b>TOTAL (XII) = (VII + VIII + IX + X + XI)</b>		<b>85.819.745,26</b>	<b>73.438.257,59</b>

  
DOMINGOS PINHEIRO CIRQUEIRA  
PREFEITO MUNICIPAL

  
GILSON NUNES LIMA  
Contador/CRC-12078 - MA



## Balanco Financeiro

## b. Quadro Anexo

ESPECIFICAÇÃO	Exercício Atual			Exercício Anterior		
	Receita Orçamentária (a)	Deduções da Receita Orçamentária (b)	Saldo (c) = (a - b)	Receita Orçamentária (d)	Deduções da Receita Orçamentária (e)	Saldo (f) = (d - e)
<b>Recursos Não Vinculados</b>	<b>31.972.589,62</b>	<b>(5.008.514,13)</b>	<b>26.964.075,49</b>	<b>28.088.399,87</b>	<b>(4.390.677,86)</b>	<b>23.697.722,01</b>
<b>Recursos Vinculados (EXCETO AO RPPS)</b>	<b>33.010.215,29</b>	<b>0,00</b>	<b>33.010.215,29</b>	<b>27.534.695,03</b>	<b>0,00</b>	<b>27.534.695,03</b>
Recursos Vinculados à Educação	18.617.401,48	0,00	18.617.401,48	18.132.024,08	0,00	18.132.024,08
Recursos Vinculados à Saúde	7.987.059,84	0,00	7.987.059,84	8.374.581,22	0,00	8.374.581,22
Recursos Vinculados à Assistência Social	517.693,77	0,00	517.693,77	504.824,84	0,00	504.824,84
Recursos Vinculados à Previdência Social (EXCETO RPPS)	0,00	0,00	0,00	0,00	0,00	0,00
Demais Vinculações Decorrentes de Transferências	5.389.936,84	0,00	5.389.936,84	1.557,85	0,00	1.557,85
Demais Vinculações Legais	498.123,36	0,00	498.123,36	521.707,04	0,00	521.707,04
Outras Vinculações	0,00	0,00	0,00	0,00	0,00	0,00
	0,00	0,00	0,00	0,00	0,00	0,00
<b>TOTAL</b>	<b>64.982.804,91</b>	<b>(5.008.514,13)</b>	<b>59.974.290,78</b>	<b>55.623.094,90</b>	<b>(4.390.677,86)</b>	<b>51.232.417,04</b>

**NOTA EXPLICATIVA:**

Abaixo segue detalhamento dos grupos: **Demais Obrigações a Curto Prazo (Inscrições) e Depósitos Restituíveis e Valores Vinculados (Pagamentos).**

Conta Contábil	Descrição	Saldo Anterior	Inscrição	Pagamento	Saldo Atual
2.1.8.8.1.01.10.00	PENSAO ALIMENTICIA	17.816,36	25.647,54	16.676,70	26.787,20
2.1.8.8.1.01.13.00	RETENÇÕES - ENTIDADES REPRESENTATIVAS DE CLASSES	30.559,67	205.523,89	236.757,89	674,33
2.1.8.8.1.01.15.00	RETENÇÕES - EMPRÉSTIMOS E FINANCIAMENTOS	283.565,00	1.984.343,93	1.925.385,28	342.523,65
2.1.8.8.2.01.01.00	RPPS - RETENÇÕES SOBRE VENCIMENTOS E VANTAGENS	72,00	0,00	0,00	72,00
2.1.8.8.2.01.02.00	CONTRIBUIÇÃO AO RGPS	0,00	2.807.863,17	1.642.085,48	1.165.777,69
2.1.8.8.2.01.04.00	IMPOSTO SOBRE A RENDA RETIDO NA FONTE - IRRF	0,00	1.937.178,05	1.302.764,05	634.414,00
2.1.8.8.2.01.08.00	ISS	13.879,51	80.539,44	78.272,30	16.146,65
2.1.8.8.2.01.12.00	ASSISTENCIA A SAUDE - ADMINISTRAÇÃO PROPRIA	56.096,55	449.725,28	408.010,02	97.811,81
2.1.8.8.4.01.99.00	OUTRAS CONSIGNAÇÕES	65.929,48	1.038.784,67	1.008.252,16	96.461,99
	Total:	467.918,57	<b>8.529.605,97</b>	<b>6.618.203,88</b>	2.380.669,32

*DOMINGOS PINHEIRO CIRQUEIRA*  
DOMINGOS PINHEIRO CIRQUEIRA  
PREFEITO MUNICIPAL


*GILSON NUNES LIMA*  
GILSON NUNES LIMA  
Contador/CRC-12078 - MA

**COMPLEMENTO DA NOTA EXPLICATIVA:**

Este demonstrativo foi elaborado de acordo com a Lei nº. 4.320/64, NBC TSP 11/2018, Portaria SF nº. 266/2016, Instrução de Procedimentos Contábeis - IPC 06 e com base na estrutura apresentada conforme DCASP e MCASP e sua edição mais atual, aprovada pela Secretaria do Tesouro Nacional - STN.

  
DOMINGOS PINHEIRO CIRQUEIRA  
PREFEITO MUNICIPAL

  
LUCAS RESPLANDES GOMES  
Controlador

  
GILSON NUNES LIMA  
Contador/CRC-12078 - MA



ESTADO DO MARANHÃO  
PREFEITURA DE MONTES ALTOS  
BALANÇO PATRIMONIAL

	Nota	Exercício Atual	Exercício Anterior
<b>ATIVO</b>			
<b><u>Ativo Circulante</u></b>			
Caixa e Equivalentes de Caixa	[1.1.1.x] menos [1.1.1.1.2.xx]	10.351.352,74	5.929.102,62
Créditos a Curto Prazo	[1.1.2.x + 1.1.3.x] menos [1.1.2.1.2.x + 1.1.2.2.2.x + 1.1.2.4.2.x + 1.1.2.5.2.x + 1.1.2.6.2.x + 1.1.2.9.2.x + 1.1.3.2.2.x + 1.1.3.6.2.x + 1.1.3.8.2.x]	16.223,54	16.223,54
Investimentos e Aplicações Temporárias a Curto Prazo	[1.1.4.x]	0,00	0,00
Estoques	[1.1.5.x]	0,00	0,00
Ativo Não Circulante Mantido para Venda	[1.1.6.x] menos [1.1.6.1.2.x + 1.1.6.9.2.x]	0,00	0,00
VPD Pagas Antecipadamente	[1.1.9.x]	0,00	0,00
<i>Total do Ativo Circulante</i>		<b>10.367.576,28</b>	<b>5.945.326,16</b>
<b><u>Ativo Não Circulante</u></b>			
Realizável a Longo Prazo	[1.2.1.x] menos [1.2.1.1.2.xx + 1.2.1.2.2.xx]	0,00	0,00
Investimentos	[1.2.2.x] menos [1.2.2.1.2.xx + 1.2.2.9.2.xx]	0,00	0,00
Imobilizado (Bens Móveis)	[1.2.3.1.x] menos [1.2.3.7.2.xx]	4.398.278,68	2.961.640,54
Imobilizado (Bens Imóveis/Obras)	[1.2.3.2.x]	9.517.578,66	6.125.642,09
Imobilizado (Depreciações)	[1.2.3.8.x]	(1.434.072,54)	(871.793,80)
Intangível	[1.2.4.x]	0,00	0,00
Diferido	[1.2.5.x]	0,00	0,00
<i>Total do Ativo Não Circulante</i>		<b>12.481.784,80</b>	<b>8.215.488,83</b>
<b>TOTAL DO ATIVO</b>		<b>22.849.361,08</b>	<b>14.160.814,99</b>
<b>PASSIVO E PATRIMÔNIO LÍQUIDO</b>			
<b><u>Passivo Circulante</u></b>			
Obrigações Trab., Prev. e Assistenciais a Pagar a Curto Prazo	[2.1.1.x] menos [2.1.1.2.2.xx + 2.1.1.4.2.xx]	126.971,52	334.427,74
Empréstimos e Financiamentos a Curto Prazo	[2.1.2.x] menos [2.1.2.1.2.xx + 2.1.2.5.2.xx + 2.1.2.8.2.xx]	0,00	0,00
Fornecedores e Contas a Pagar a Curto Prazo	[2.1.3.x]	189.191,96	590.263,38
Obrigações Fiscais a Curto Prazo	[2.1.4.x] menos [2.1.4.1.2.xx + 2.1.4.2.2.xx + 2.1.4.3.2.xx]	0,00	0,00
Obrigações de Repartições a Outros Entes	[2.1.5.x]	0,00	0,00
Provisões a Curto Prazo	[2.1.7.x]	0,00	0,00
Demais Obrigações a Curto Prazo	[2.1.8.x] menos [2.1.8.9.2.xx]	2.379.320,66	2.932.365,03
<i>Total do Passivo Circulante</i>		<b>2.695.484,14</b>	<b>3.857.056,15</b>
<b><u>Passivo Não Circulante</u></b>			
Obrigações Trab., Prev. e Assistenciais a Pagar a Longo Prazo	[2.2.1.x] menos [2.2.1.4.2.xx]	7.220.742,41	3.501.255,86
Empréstimos e Financiamentos a Longo Prazo	[2.2.2.x] menos [2.2.2.1.2.xx + 2.2.2.8.2.xx]	0,00	0,00
Fornecedores e Contas a Pagar a Longo Prazo	[2.2.3.x]	0,00	0,00
Obrigações Fiscais a Longo Prazo	[2.2.4.x] menos [2.2.4.1.2.xx + 2.2.4.2.2.xx + 2.2.4.3.2.xx]	0,00	0,00

  
DOMINGOS PINHEIRO CIRQUEIRA  
PREFEITO MUNICIPAL

  
GILSON NUNES LIMA  
Contador/CRC-12078 - MA

Provisões a Longo Prazo	[2.2.7.x]	0,00	0,00
Demais Obrigações a Longo Prazo	[2.2.8.x] menos [2.2.8.9.2.xx]	0,00	0,00
Resultado Diferido	[2.2.9.x]	0,00	0,00
<i>Total do Passivo Não Circulante</i>		<b>7.220.742,41</b>	<b>3.501.255,86</b>
<b><u>Patrimônio Líquido</u></b>			
Patrimônio Social e Capital Social	[2.3.1.x] menos [2.3.1.2.2.xx]	0,00	0,00
Adiantamento Para Futuro Aumento de Capital	[2.3.2.x] menos [2.3.2.0.2.xx]	0,00	0,00
Reservas de Capital	[2.3.3.x] menos [2.3.3.1.2.xx + 2.3.3.2.2.xx + 2.3.3.3.2.x + 2.3.3.4.2.x + 2.3.3.9.2.x]	0,00	0,00
Ajustes de Avaliação Patrimonial	[2.3.4.x]	0,00	0,00
Reservas de Lucros	[2.3.5.x] menos [2.3.5.1.2.x + 2.3.5.2.2.x + 2.3.5.3.2.x + 2.3.5.4.2.x + 2.3.5.5.2.x + 2.3.5.6.2.x + 2.3.5.7.2.x + 2.3.5.8.2.x + 2.3.5.9.2.x]	0,00	0,00
Demais Reservas	[2.3.6.x] menos [2.3.6.1.2.xx + 2.3.6.9.2.xx]	0,00	0,00
<b>Resultados Acumulados</b>			
Superávits ou déficits do exercício (IPC-05)	[2.3.7.1.1.01.xx] (-) [2.3.7.1.2.xx e 2.3.7.2.2.xx]	7.686.437,77	4.411.470,43
Superávits ou déficits de exercícios anteriores	[2.3.7.1.1.02.xx]	9.006.926,03	2.391.032,55
Ajustes de exercícios anteriores	[2.3.7.1.1.03.xx]	(3.760.229,27)	0,00
(-) Ações / Cotas em Tesouraria	[2.3.9.x] menos [2.3.9.1.2.xx + 2.3.9.2.2.xx]	(0,00)	(0,00)
<i>Total do Patrimônio Líquido</i>		<b>12.933.134,53</b>	<b>6.802.502,98</b>
<b>TOTAL DO PASSIVO E DO PATRIMÔNIO LÍQUIDO</b>		<b>22.849.361,08</b>	<b>14.160.814,99</b>

  
DOMINGOS PINHEIRO CIRQUEIRA  
PREFEITO MUNICIPAL

  
GILSON NUNES LIMA  
Contador/CRC-12078 - MA



## ESTADO DO MARANHÃO

## PREFEITURA DE MONTES ALTOS

## QUADRO DOS ATIVOS E PASSIVOS FINANCEIROS E PERMANENTES – LEI N.º 4.320/64

	Nota	Exercício Atual	Exercício Anterior
<b>ATIVO (I)</b>			
Ativo Financeiro	[1.x.x.x Atrib.(F)]	10.367.576,28	5.945.326,16
Ativo Permanente	[1.x.x.x Atrib.(P)]	12.481.784,80	8.215.488,83
<i>Total do Ativo</i>		<b>22.849.361,08</b>	<b>14.160.814,99</b>
<b>PASSIVO (I)</b>			
Passivo Financeiro	[2.1.x.x Atrib.(F/X) + 2.2.x.x Atrib.(F)] menos [contas intra]	2.695.484,14	3.857.056,15
Passivo Financeiro	[6.2.2.1.3.01.(S) + 6.2.2.1.3.05.(S) + 6.3.1.1.(S) + 6.3.1.5.(S)] menos [contas intra]	1.602.083,49	1.102.083,49
Passivo Permanente	[2.1.x + 2.2.x (P)] menos [contas intra]	0,00	0,00
<i>Total do Passivo</i>		<b>4.297.567,63</b>	<b>4.959.139,64</b>
<b>Saldo Patrimonial (I - II)</b>		<b>18.551.793,45</b>	<b>9.201.675,35</b>

*Domingos Pinheiro Cirqueira*  
DOMINGOS PINHEIRO CIRQUEIRA  
PREFEITO MUNICIPAL

*Gilson Nunes Lima*  
GILSON NUNES LIMA  
Contador/CRC-12078 - MA



## ESTADO DO MARANHÃO


## DCASP - Demonstrações Contábeis

## PREFEITURA DE MONTES ALTOS

## QUADRO DAS CONTAS DE COMPENSAÇÃO – LEI N.º 4.320/64

	Nota	Exercício Atual	Exercício Anterior
<b>ATOS POTENCIAIS ATIVOS</b>			
Garantias e Contragarantias recebidas	8.1.1.1.0.00.00.00.00.0000	(0,00)	(0,00)
Direitos Conveniados e outros instrumentos congêneres	8.1.1.2.0.00.00.00.00.0000	(0,00)	(0,00)
Direitos Contratuais	8.1.1.3.0.00.00.00.00.0000	(0,00)	(0,00)
Demandas Judiciais	8.1.1.4.0.00.00.00.00.0000	(0,00)	(0,00)
Outros atos potenciais ativos	8.1.1.9.0.00.00.00.00.0000	(0,00)	(0,00)
<i>Total dos Atos Potenciais Ativos</i>		<b>(0,00)</b>	<b>(0,00)</b>
<b>ATOS POTENCIAIS PASSIVOS</b>			
Garantias e Contragarantias concedidas	8.1.2.1.0.00.00.00.00.0000	(0,00)	(0,00)
Obrigações conveniadas e outros instrumentos congêneres	8.1.2.2.0.00.00.00.00.0000	(0,00)	(0,00)
Obrigações contratuais	8.1.2.3.0.00.00.00.00.0000	(26.080.534,89)	(17.836.832,76)
Demandas Judiciais	8.1.2.4.0.00.00.00.00.0000	(0,00)	(0,00)
Outros atos potenciais passivos	8.1.2.9.0.00.00.00.00.0000	(0,00)	(0,00)
<i>Total dos Atos Potenciais Passivos</i>		<b>(26.080.534,89)</b>	<b>(17.836.832,76)</b>

  
DOMINGOS PINHEIRO CIRQUEIRA  
PREFEITO MUNICIPAL

  
GILSON NUNES LIMA  
Contador/CRC-12078 - MA



ESTADO DO MARANHÃO  
**PREFEITURA DE MONTES ALTOS**  
QUADRO DO SUPERÁVIT/DÉFICIT FINANCEIRO

	Nota	Exercício Atual	Exercício Anterior
<b>FONTES DE RECURSOS</b>			
<b>Ordinária</b>		<b>693.101,61</b>	<b>1.298.747,18</b>
<b>Vinculada</b>		<b>5.376.907,04</b>	<b>(312.560,66)</b>
Recursos Vinculados à Educação		(1.229.583,15)	(1.266.212,67)
Recursos Vinculados à Saúde		1.299.237,62	462.756,98
Recursos Vinculados à Previdência Social – RPPS		(0,00)	(0,00)
Recursos Vinculados à Previdência Social – RGPS		(0,00)	(0,00)
Recursos Vinculados à Seguridade Social		(96.694,59)	30.228,92
Outras Destinações de Recursos		5.403.947,16	460.666,11
<i>Total das Fontes de Recursos</i>	8.2.1.1.1	<b>6.070.008,65</b>	<b>986.186,52</b>

**NOTA EXPLICATIVA:**

Abaixo segue detalhamento do grupo: **Passivo Circulante, Demais Obrigações a Curto Prazo**

Conta Contábil	Descrição	Saldo Anterior	Inscrição	Pagamento		Saldo Atual
				Desincorporação		
2.1.8.8.1.01.10.00	PENSAO ALIMENTICIA	17.816,36	25.647,54	16.676,70		26.787,20
2.1.8.8.1.01.13.00	RETENÇÕES - ENTIDADES REPRESENTATIVAS DE CLASSES	30.559,67	205.523,89	236.757,89		(674,33)
2.1.8.8.1.01.15.00	RETENÇÕES - EMPRÉSTIMOS E FINANCIAMENTOS	283.565,00	1.984.343,93	1.925.385,28		342.523,65
2.1.8.8.2.01.01.00	RPPS - RETENÇÕES SOBRE VENCIMENTOS E VANTAGENS	72,00	0,00	0,00		72,00
2.1.8.8.2.01.02.00	CONTRIBUIÇÃO AO RGPS	0,00	2.807.863,17	1.642.085,48		1.165.777,69
2.1.8.8.2.01.04.00	IMPOSTO SOBRE A RENDA RETIDO NA FONTE - IRRF	0,00	1.937.178,05	1.302.764,05		634.414,00
2.1.8.8.2.01.08.00	ISS	13.879,51	80.539,44	78.272,30		16.146,65
2.1.8.8.2.01.12.00	ASSISTENCIA A SAUDE - ADMINISTRAÇÃO PROPRIA	56.096,55	449.725,28	408.010,02		97.811,81
2.1.8.8.4.01.99.00	OUTRAS CONSIGNAÇÕES	65.929,48	1.038.784,67	1.008.252,16		96.461,99
2.1.8.9.1.02.00.00	DIARIAS A PAGAR	0,00	318.700,00	318.700,00		0,00
Total:		<b>467.918,57</b>	8.848.305,97	6.936.903,88		<b>2.379.320,66</b>

**COMPLEMENTO DA NOTA EXPLICATIVA:**

Este demonstrativo foi elaborado de acordo com a Lei nº. 4.320/64, NBC TSP 11/2018, Portaria SF nº. 266/2016, Instrução de Procedimentos Contábeis - IPC 04 e com base na estrutura apresentada conforme DCASP e MCASP e sua edição mais atual, aprovada pela Secretaria do Tesouro Nacional - STN.

  
DOMINGOS PINHEIRO CIRQUEIRA  
PREFEITO MUNICIPAL

  
GILSON NUNES LIMA  
Contador/CRC-12078 - MA

ESTADO DO MARANHÃO  
PREFEITURA DE MONTES ALTOS  
DEMONSTRAÇÃO DAS VARIAÇÕES PATRIMONIAIS

	Nota	Exercício Atual	Exercício Anterior
<b>VARIAÇÕES PATRIMONIAIS AUMENTATIVAS</b>			
Impostos, Taxas e Contribuições de Melhoria [4.1.x]	I	2.871.533,69	3.068.520,83
Contribuições [4.2.x]	II	478.156,22	516.199,10
Exploração e Venda de Bens, Serviços e Direitos [4.3.x]	III	0,00	0,00
Variações Patrimoniais Aumentativas Financeiras [4.4.x]	IV	628.439,46	768.866,16
Transferências e Delegações Recebidas [4.5.x]	V	71.659.217,67	61.107.995,49
Valorização e Ganhos com Ativos e Desincorporação de Passivos [4.6.x]	VI	0,00	0,00
Outras Variações Patrimoniais Aumentativas [4.9.x]	VII	0,00	0,00
<i>Total das Variações Patrimoniais Aumentativas (I)</i>		<b>75.637.347,04</b>	<b>65.461.581,58</b>
<b>VARIAÇÕES PATRIMONIAIS DIMINUTIVAS</b>			
Pessoal e Encargos [3.1.x]	VIII	(30.642.282,68)	(30.381.912,54)
Benefícios Previdenciários e Assistenciais [3.2.x]	IX	(0,00)	(0,00)
Uso de Bens, Serviços e Consumo de Capital Fixo [3.3.x]	X	(20.737.773,83)	(15.034.049,65)
Variações Patrimoniais Diminutivas Financeiras [3.4.x]	XI	(292.835,80)	(813.495,78)
Transferências e Delegações Concedidas [3.5.x]	XII	(15.687.329,95)	(14.252.852,99)
Desvalorização e Perda de Ativos e Incorporação de Passivos [3.6.x]	XIII	(0,00)	(0,00)
Tributárias [3.7.x]	XIV	(291.553,44)	(226.467,45)
Custo das Mercadorias e dos Produtos Vendidos, e dos Serviços Prestados [3.7.x]	XV	(0,00)	(0,00)
Outras Variações Patrimoniais Diminutivas [3.9.x]	XVI	(299.133,57)	(341.332,74)
<i>Total das Variações Patrimoniais Diminutivas (II)</i>		<b>(67.950.909,27)</b>	<b>(61.050.111,15)</b>
<b>RESULTADO PATRIMONIAL DO PERÍODO (I-II)</b>		<b>7.686.437,77</b>	<b>4.411.470,43</b>

  
DOMINGOS PINHEIRO CIRQUEIRA  
PREFEITO MUNICIPAL


  
GILSON NUNES LIMA  
Contador/CRC-12078 - MA



ESTADO DO MARANHÃO  
PREFEITURA DE MONTES ALTOS  
DEMONSTRAÇÃO DAS VARIAÇÕES PATRIMONIAIS

	Exercício Atual	Exercício Anterior
<b>Nota I - Impostos, Taxas e Contribuições de Melhoria</b>		
Impostos	2.864.969,19	1.653.510,79
Taxas	6.564,50	1.415.010,04
Contribuições de Melhoria	0,00	0,00
<b>Impostos, Taxas e Contribuições de Melhoria</b>	<b>2.871.533,69</b>	<b>3.068.520,83</b>
<b>Nota II - Contribuições</b>		
Contribuições Sociais	0,00	0,00
Contribuições de Intervenção no Domínio Econômico	0,00	0,00
Contribuição de Iluminação Pública	478.156,22	516.199,10
Contribuições de Interesse das Categorias Profissionais	0,00	0,00
<b>Contribuições [4.2.x]</b>	<b>478.156,22</b>	<b>516.199,10</b>
<b>Nota III - Exploração e Venda de Bens, Serviços e Direitos</b>		
Vendas de Mercadorias	0,00	0,00
Vendas de Produtos	0,00	0,00
Exploração de Bens, Direitos e Prestação de Serviços	0,00	0,00
<b>Exploração e Venda de Bens, Serviços e Direitos [4.3.x]</b>	<b>0,00</b>	<b>0,00</b>
<b>Nota IV - Variações Patrimoniais Aumentativas Financeiras</b>		
Juros e Encargos de Empréstimos e Financiamentos Concedidos	0,00	0,00
Juros e Encargos de Mora	0,00	0,00
Variações Monetárias e Cambiais	0,00	0,00
Descontos Financeiros Obtidos	0,00	0,00
Remuneração de Depósitos Bancários e Aplicações Financeiras	628.439,46	768.866,16
Outras Variações Patrimoniais Aumentativas – Financeiras	0,00	0,00
<b>Variações Patrimoniais Aumentativas Financeiras [4.4.x]</b>	<b>628.439,46</b>	<b>768.866,16</b>
<b>Nota V - Transferências e Delegações Recebidas</b>		
Transferências Intra Governamentais	10.654.542,13	9.838.486,68
Transferências Inter Governamentais	59.528.109,80	50.684.173,09
Transferências das Instituições Privadas	0,00	0,00
Transferências das Instituições Multigovernamentais	0,00	0,00
Transferências de Consórcios Públicos	0,00	0,00
Transferências do Exterior	0,00	0,00
Execução Orçamentária Delegada de Entes	1.476.565,74	585.335,72
Transferências de Pessoas Físicas	0,00	0,00
Outras Transferências e Delegações Recebidas	0,00	0,00
<b>Transferências e Delegações Recebidas [4.5.x]</b>	<b>71.659.217,67</b>	<b>61.107.995,49</b>
<b>Nota VI - Valorização e Ganhos com Ativos e Desincorporação de Passivos</b>		
Reavaliação de Ativos		

  
DOMINGOS PINHEIRO CIRQUEIRA  
PREFEITO MUNICIPAL

  
GILSON NUNES LIMA  
Contador/CRC-12078 - MA

	0,00	0,00
Ganhos com Alienação	0,00	0,00
Ganhos com Incorporação de Ativos	0,00	0,00
Ganhos com Desincorporação de Ativos	0,00	0,00
Reversão de Redução ao Valor Recuperável	0,00	0,00
<b>Valorização e Ganhos com Ativos e Desincorporação de Passivos [4.6.x]</b>	<b>0,00</b>	<b>0,00</b>

#### Nota VII - Outras Variações Patrimoniais Aumentativas

VPA a classificar	0,00	0,00
Resultado Positivo de Participações	0,00	0,00
Operações da Autoridade Monetária	0,00	0,00
Subvenções Econômicas	0,00	0,00
Reversão de Provisões e Ajustes para Perdas	0,00	0,00
Diversas Variações Patrimoniais Aumentativas	0,00	0,00
<b>Outras Variações Patrimoniais Aumentativas [4.9.x]</b>	<b>0,00</b>	<b>0,00</b>

#### Nota VIII - Pessoal e Encargos

Remuneração a Pessoal	(32.968.053,23)	(28.187.548,42)
Encargos Patronais	(1.301.813,93)	(2.194.364,12)
Benefícios a Pessoal	(0,00)	(0,00)
Outras Variações Patrimoniais Diminutivas - Pessoal e Encargos	(0,00)	(0,00)
<b>Pessoal e Encargos [3.1.x]</b>	<b>(34.269.867,16)</b>	<b>(30.381.912,54)</b>

#### Nota IX - Benefícios Previdenciários e Assistenciais

Aposentadorias e Reformas	(0,00)	(0,00)
Pensões	(0,00)	(0,00)
Benefícios de Prestação Continuada	(0,00)	(0,00)
Benefícios Eventuais	(0,00)	(0,00)
Políticas Públicas de Transferência de Renda	(0,00)	(0,00)
Outros Benefícios Previdenciários e Assistenciais	(0,00)	(0,00)
<b>Benefícios Previdenciários e Assistenciais [3.2.x]</b>	<b>(0,00)</b>	<b>(0,00)</b>

#### Nota X - Uso de Bens, Serviços e Consumo de Capital Fixo

Uso de Material de Consumo	(9.227.267,72)	(8.722.342,43)
Serviços	(7.320.642,89)	(5.895.817,10)
Depreciação, Amortização e Exaustão	(562.278,74)	(415.890,12)
<b>Uso de Bens, Serviços e Consumo de Capital Fixo [3.3.x]</b>	<b>(17.110.189,35)</b>	<b>(15.034.049,65)</b>

#### Nota XI - Variações Patrimoniais Diminutivas Financeiras

Juros e Encargos de Empréstimos e Financiamentos Obtidos	(0,00)	(0,00)
Juros e Encargos de Mora	(0,00)	(0,00)
Variações Monetárias e Cambiais	(0,00)	(0,00)
Descontos Financeiros Concedidos	(0,00)	(0,00)
Outras Variações Patrimoniais Diminutivas – Financeiras	(292.835,80)	(813.495,78)
<b>Variações Patrimoniais Diminutivas Financeiras [3.4.x]</b>	<b>(292.835,80)</b>	<b>(813.495,78)</b>

#### Nota XII - Transferências e Delegações Concedidas

Transferências Intra Governamentais	(10.654.542,13)	(9.838.486,03)
Transferências Inter Governamentais	(5.008.514,13)	(4.390.677,86)
Transferências a Instituições Privadas	(0,00)	(0,00)
Transferências a Instituições Multigovernamentais		

  
DOMINGOS PINHEIRO CIRQUEIRA  
PREFEITO MUNICIPAL

  
GILSON NUNES LIMA  
Contador/CRC-12078 - MA

	(0,00)	(0,00)
Transferências a Consórcios Públicos	(0,00)	(0,00)
Transferências ao Exterior	(0,00)	(0,00)
Execução Orçamentária Delegada a Entes	(24.273,69)	(23.689,10)
Outras Transferências e Delegações Concedidas	(0,00)	(0,00)
<b>Transferências e Delegações Concedidas [3.5.x]</b>	<b>(15.687.329,95)</b>	<b>(14.252.852,99)</b>

**Nota XIII -Desvalorização e perda de Ativos e Incorporação de Passivos**

Redução a Valor Recuperável e Ajuste para Perdas	(0,00)	(0,00)
Perdas com Alienação	(0,00)	(0,00)
Perdas Involuntárias	(0,00)	(0,00)
Incorporação de Passivos	(0,00)	(0,00)
Desincorporação de Ativos	(0,00)	(0,00)
<b>Desvalorização e Perda de Ativos e Incorporação de Passivos [3.6.x]</b>	<b>(0,00)</b>	<b>(0,00)</b>

**Nota XIV -Tributárias**

Impostos, Taxas e Contribuições de Melhoria	(0,00)	(0,00)
Contribuições	(291.553,44)	(226.467,45)
<b>Tributárias [3.7.x]</b>	<b>(291.553,44)</b>	<b>(226.467,45)</b>

**Nota XV -Custo das Mercadorias e Produtos Vendidos, e dos Serviços Prestados**

Custos das Mercadorias Vendidas	(0,00)	(0,00)
Custos dos Produtos Vendidos	(0,00)	(0,00)
Custos dos Serviços Prestados	(0,00)	(0,00)
<b>Custo das Mercadorias e dos Produtos Vendidos, e dos Serviços Prestados [3.7.x]</b>	<b>(0,00)</b>	<b>(0,00)</b>

**Nota XVI - Outras Variações Patrimoniais Diminutivas**

Premiações	(77.048,57)	(55.604,88)
Resultado Negativo de Participações	(0,00)	(0,00)
Incentivos	(222.085,00)	(285.727,86)
Subvenções Econômicas	(0,00)	(0,00)
Participações e Contribuições	(0,00)	(0,00)
Constituição de Provisões	(0,00)	(0,00)
Diversas Variações Patrimoniais Diminutivas	(0,00)	(0,00)
<b>Outras Variações Patrimoniais Diminutivas [3.9.x]</b>	<b>(299.133,57)</b>	<b>(341.332,74)</b>

**Notas Explicativas:**

Este demonstrativo foi elaborado de acordo com a Lei nº. 4.320/64, NBC TSP 11/2018, Portaria SF nº. 266/2016, Instrução de Procedimentos Contábeis - IPC 05 e com base na estrutura apresentada conforme DCASP e MCASP e sua edição mais atual, aprovada pela Secretaria do Tesouro Nacional - STN.

  
DOMINGOS PINHEIRO CIRQUEIRA  
PREFEITO MUNICIPAL

  
GILSON NUNES LIMA  
Contador/CRC-12078 - MA